



# Odborový zväz pracovníkov školystva a vedy na Slovensku

Prehľad zamestnancov a mzdových  
prostriedkov za I. polrok 2021

# Počet zamestnancov a priemerné platy v regionálnom školstve

zariadenie	PEPZ	z toho			z toho			priemerná mzda			Spolu
		pedag.	odborní	nepeda g.	MP spolu	pedag. a odb.zamestnanci	nepedag.	pedagogic kí	odborní	nepeda g.	
Základné školy	47110,8	37071	346,8	9693	360 572 621	314 591 681	45 980 940	1402,3	1286,8	790,6	1275,6
Gymnázia	6838,1	5415,1	33,9	1389,1	54 544 009	47 719 278	6 824 731	1459,3	1501,1	818,8	1329,4
Stredné športové školy	459,7	339,3	3,2	117,2	3 534 733	2 937 773	596 960	1430,3	1377,8	848,9	1281,4
SOŠ	16918,6	12265,9	46,6	4606,1	130 706 083	106 656 653	24 049 430	1444,5	1249,8	870,2	1287,6
Konzervatória	878,1	733,5	0,3	144,3	6 358 329	5 544 213	814 116	1259,1	1499,4	940,3	1206,8
Školy umel. priemyslu	584,9	457,1	1,3	126,5	4 348 517	3 689 247	659 270	1341,5	1360,6	868,6	1239,2
Špeciálne školy	5893,1	4758	49	1086,1	47 033 107	41 418 064	5 615 043	1438,2	1225,4	861,7	1330,2
Materské školy	23056,9	17375,4	35,5	5646	135 612 986	112 129 116	23 483 870	1073,30	1098,80	693,2	980,3
Špeciálne materské školy	549,9	463,3	3,7	82,9	3 724 908	3 357 526	367 382	1197,40	1325,80	738,6	1129,1
ZUŠ	6204,5	5343,1	0	861,4	43 948 003	39 345 158	4 602 845	1227,30	0,00	890,6	1180,5
Jazykové školy	152,2	103,1	0	49,1	1 205 253	949 332	255 921	1534,70	0,00	868,7	1319,9
ŠKD	5671,9	5560,3	2	109,6	33 107 343	32 645 032	462 311	978,20	913,00	703,0	972,8
ŠKD pri SŠ	542,5	524,3	0	18,2	3 576 423	3 494 602	81 821	1110,90	0,00	749,3	1098,7
CVČ	901,6	569,3	0	332,3	5 775 351	4 145 542	1 629 809	1213,70	0,00	817,4	1067,6
Školské internáty	1348,5	674,3	1,2	673	7 793 588	4 699 833	3 093 755	1160,10	871,00	766,2	963,2
Školské internáty pri SŠ	650,7	251,4	0,8	398,5	3 597 127	1 760 995	1 836 132	1163,50	1227,60	767,9	921,4
Diagnostické centrá	174,6	85,2	19,1	70,3	1 244 045	861 379	382 666	1425,00	1162,70	907,2	1187,8
Reedukačné centrá	420,1	174,8	14,8	230,5	2 840 403	1 637 074	1 203 329	1459,80	1197,60	870,1	1126,9
Liečebno-vých.sanatória	139,7	49,7	16,3	73,7	909 911	520 534	389 377	1305,90	1348,50	880,5	1085,9
Centrá pri PpPP	893,4	0	714,7	178,7	6 992 409	6 011 545	980 864	0,00	1401,80	914,8	1304,5
Centrá ŠpP	597,6	8,7	504,4	84,5	4 638 354	4 178 682	459 672	1380,50	1357,10	906,7	1293,6
Školské stravovanie	14443,2	0	0	14443,2	62 094 690	0	62 094 690	0,00	0,00	716,5	716,5
Školy v prírode	69,4	8,1	0	61,3	363 774	89 047	274 727	1831,60	0,00	746,9	873,8
Strediská služieb škole	47	0	0	47	336 927	0	336 927	0,00	0,00	1196,0	1196,0
Strediská odb.praxe	46	19,4	0	26,6	288 871	149 876	138 995	1288,00	0,00	870,9	1046,7
Škol.hospodárstvo	0	0	0	0	0	0	0	0,00	0,00	0,0	0,0
Spolu	134593,0	92250,3	1793,6	40549,1	925147765	738 532 182	186 615 583	1308,10	1348,20	767,10	1145,60
Školy								1416,60	1293,00	820,90	1286,00
MŠ,ZUŠ,ŠJ a ŠZ								1095,80	1368,50	727,40	948,10
Priemerná mzda za I.- II.Q.2020 v NHR	1087,00€										
Priemerná mzda za I.- II.Q.2021 v NHR	1163,00€										

Zdroj: CVTI SR

Prepočty: OZPŠaVSR

# Porovnanie priemernej mzdy v regionálnom školstve

	priemerná mzda			priemerná mzda			priemerná mzda			priemerná mzda		
	I.polrok 20	I.polrok 21	rozdiel	I.polrok 20	I.polrok 21	rozdiel	I.polrok 20	I.polrok 21	rozdiel	I.polrok 20	I.polrok 21	rozdiel
	pedagogickí	pedagogickí	rozdiel	odborní	odborní	rozdiel	nepedag	nepedag	rozdiel	spolu	spolu	rozdiel
Základné školy	1395,3	1402,3	7,0	1262,7	1286,8	24,1	773,9	790,6	16,7	1265,4	1275,6	10,2
Gymnázia	1442,4	1459,3	16,9	1185,5	1501,1	315,6	790,6	818,8	28,2	1308,8	1329,4	20,6
Stredné športové školy	1354,8	1430,3	75,5	1211,5	1377,8	166,3	832,0	848,9	16,9	1225,7	1281,4	55,7
SOŠ	1413,4	1444,5	31,1	1298,5	1249,8	-48,7	843,8	870,2	26,4	1257,7	1287,6	29,9
Konzervatória	1285,8	1259,1	-26,7	1215,0	1499,4	284,4	923,7	940,3	16,6	1223,3	1206,8	-16,5
školy umelec. priemyslu	0	1341,5	1341,5	0,0	1360,6	1360,6	0,0	868,6	868,6	0,0	1239,2	1239,2
Špeciálne školy	1434,3	1438,2	3,9	1187,5	1225,4	37,9	850,8	861,7	10,9	1326,4	1330,2	3,8
Materské školy	1060,40	1073,30	12,9	1018,70	1098,80	80,1	679,10	693,20	14,1	967,8	980,3	12,5
Špeciálne materské školy	1214,40	1197,40	-17,0	1264,10	1325,80	61,7	731,80	738,60	6,8	1145,6	1129,1	-16,5
ZUŠ	1174,40	1227,30	52,9	0,00	0,00	0,0	836,70	890,60	53,9	1128,5	1180,5	52,0
Jazykové školy	1497,70	1534,70	37,0	0,00	0,00	0,0	831,50	868,70	37,2	1276,8	1319,9	43,1
ŠKD	975,10	978,20	3,1	875,20	913,00	37,8	708,00	703,00	-5,0	969,1	972,8	3,7
ŠKD pri SŠ	1128,70	1110,90	-17,8	0,00	0,00	0,0	714,70	749,30	34,6	1118,4	1098,7	-19,7
CVČ	1190,20	1213,70	23,5	0,00	0,00	0,0	781,20	817,40	36,2	1042,2	1067,6	25,4
Školské internáty	1163,70	1160,10	-3,6	997,20	871,00	-126,2	763,50	766,20	2,7	964,9	963,2	-1,7
Školské internáty pri SŠ	1158,90	1163,50	4,6	1412,90	1227,60	-185,3	757,00	767,90	10,9	918,9	921,4	2,5
Diagnostické centrá	1483,80	1425,00	-58,8	1228,70	1162,70	-66,0	947,60	907,20	-40,4	1231,5	1187,8	-43,7
Reedukačné centrá	1503,40	1459,80	-43,6	1216,90	1197,60	-19,3	883,60	870,10	-13,5	1158,0	1126,9	-31,1
Liečebno-vých.sanatória	1330,70	1305,90	-24,8	1418,50	1348,50	-70,0	842,20	880,50	38,3	1081,9	1085,9	4,0
Centrá pri PpPP	1368,50	0,00	-1368,5	1446,90	1401,80	-45,1	937,60	914,80	-22,8	1343,7	1304,5	-39,2
Centrá ŠpP	1512,10	1380,50	-131,6	1326,70	1357,10	30,4	863,10	906,70	43,6	1271,2	1293,6	22,4
Školské stravovanie	0,00	0,00	0,0	0,00	0,00	0,0	698,40	716,50	18,1	698,4	716,5	18,1
Školy v prírode	1845,00	1831,60	-13,4	0,00	0,00	0,0	708,00	746,90	38,9	834,2	873,8	39,6
Strediská služieb škole	0,00	0,00	0,0	0,00	0,00	0,0	1204,50	1196,00	-8,5	1204,4	1196,0	-8,4
Strediská odb.praxe	1332,70	1288,00	-44,7	0,00	0,00	0,0	915,30	870,90	-44,4	1104,4	1046,7	-57,7
Škol.hospodárstvo	2087,20	0,00	-2087,2	0,00	0,00	0,0	989,00	0,00	-989,0	1101,8	0,0	-1101,8
<b>Spolu</b>	<b>1295,20</b>	<b>1308,10</b>	<b>12,9</b>	<b>1343,40</b>	<b>1348,20</b>	<b>4,8</b>	<b>749,00</b>	<b>767,10</b>	<b>18,1</b>	<b>1129,40</b>	<b>1145,60</b>	<b>16,2</b>
<b>Školy</b>	<b>1405,00</b>	<b>1416,60</b>	<b>11,6</b>	<b>1256,80</b>	<b>1293,00</b>	<b>36,2</b>	<b>801,19</b>	<b>820,90</b>	<b>19,71</b>	<b>1271,00</b>	<b>1286,00</b>	<b>15</b>
<b>MŠ,ZUŠ,ŠJ a ŠZ</b>	<b>1081,20</b>	<b>1095,80</b>	<b>14,6</b>	<b>1375,90</b>	<b>1368,50</b>	<b>-7,4</b>	<b>711,04</b>	<b>727,40</b>	<b>16,36</b>	<b>931,60</b>	<b>948,10</b>	<b>16,5</b>


priemerná mzda v NH SR za I.- II.Q.2020 1087,00 €

priemerná mzda v NH SR za I.- II.Q.2021 1163,00€

Prepočty:OZPŠaVSR


# Prehľad o zamestnancoch a mzdových prostriedkoch za všetkých zriaďovateľov

Ukazovateľ	Merná jedn.	Skutočnosť k 30.6.2020	Perc.podiel na MF	Skutočnosť k 30.6.2021	Porovnanie		Perc.podiel na MF
					€	%	
PEPZ	osoby	<b>134 300</b>	<b>x</b>	<b>134 593</b>	<b>293</b>	<b>100,22</b>	<b>x</b>
MPC	€	<b>910 033 405</b>	<b>100,0</b>	<b>925 147 765</b>	<b>15 114 360</b>	<b>101,66</b>	<b>100,0</b>
<b>Tarifné platy</b>	€	<b>632 014 727</b>	<b>69,45</b>	<b>666 572 521</b>	<b>34 557 794</b>	<b>105,47</b>	<b>72,05</b>
Náhrady mzdy	€	<b>156 389 727</b>	<b>17,19</b>	<b>117 904 021</b>	<b>-38 485 706</b>	<b>75,39</b>	<b>12,74</b>
Nadčasy	€	<b>6 356 754</b>	<b>0,70</b>	<b>6 915 811</b>	<b>559 057</b>	<b>108,79</b>	<b>0,75</b>
Príplatok za riadenie	€	<b>12 451 148</b>	<b>1,37</b>	<b>13 315 352</b>	<b>864 204</b>	<b>106,94</b>	<b>1,44</b>
<b>Osobné príplatky</b>	€	<b>32 779 891</b>	<b>3,60</b>	<b>36 587 259</b>	<b>3 807 368</b>	<b>111,61</b>	<b>3,95</b>
Ostatné príplatky	€	<b>20 589 713</b>	<b>2,26</b>	<b>22 041 137</b>	<b>1 451 424</b>	<b>107,05</b>	<b>2,38</b>
Jubilejné odmeny	€	<b>3 486 788</b>	<b>0,38</b>	<b>3 943 486</b>	<b>456 698</b>	<b>113,10</b>	<b>0,43</b>
<b>odmeny</b>	€	<b>14 747 518</b>	<b>1,62</b>	<b>25 835 909</b>	<b>11 088 391</b>	<b>175,19</b>	<b>2,79</b>
<b>profesijný rozvoj</b>	€	<b>31 055 242</b>	<b>0,00</b>	<b>31 674 052</b>	<b>618 810</b>	<b>101,99</b>	<b>4,75</b>
dorovnanie a doplatok do min. mzdy	€	<b>161 897</b>	<b>0,02</b>	<b>358 217</b>	<b>196 320</b>	<b>221,26</b>	<b>0,04</b>
<b>Priemerný mesačný plat</b>	€	<b>1 129,40</b>	<b>x</b>	<b>1 145,60</b>	<b>16,20</b>	<b>101,43</b>	<b>x</b>

- 
- **Osobný príplatok a odmena k tarifnému platu za I.polrok 2021 je 9,36 %.**
  - **Rast nominálnej mzdy oproti I. polroku 2020 je vyšší o 16,20 € t.j. o 1,43%.**
  - **Index spotrebiteľských cien za I. polrok 2021 je 101,6 percentuálneho bodu.**

# Prehľad o zamestnancoch a mzdových prostriedkoch v organizáciách v pôsobnosti VÚC


Ukazovateľ	Merná jedn.	Skutočnosť k 30.6.2020	Perc.podiel na MF	Skutočnosť k 30.6.2021	Porovnanie		Perc.podiel na MF
					€	%	
PEPZ	osoby	<b>23 193</b>	<b>x</b>	<b>22 869</b>	<b>-324</b>	<b>98,60</b>	<b>x</b>
MPC	€	<b>169 473 204</b>	<b>100,0</b>	<b>170 275 443</b>	<b>802 239</b>	<b>100,47</b>	<b>100,0</b>
Tarifné platy	€	<b>119 322 016</b>	<b>70,41</b>	<b>119 368 372</b>	<b>46 356</b>	<b>100,04</b>	<b>70,10</b>
Náhrady mzdy	€	<b>24 240 067</b>	<b>14,30</b>	<b>21 344 730</b>	<b>-2 895 337</b>	<b>88,06</b>	<b>12,54</b>
Nadčasy	€	<b>1 958 488</b>	<b>1,16</b>	<b>2 066 283</b>	<b>107 795</b>	<b>105,50</b>	<b>1,21</b>
Príplatok za riadenie	€	<b>2 023 611</b>	<b>1,19</b>	<b>2 069 889</b>	<b>46 278</b>	<b>102,29</b>	<b>1,22</b>
Osobné príplatky	€	<b>7 683 149</b>	<b>4,53</b>	<b>8 325 713</b>	<b>642 564</b>	<b>108,36</b>	<b>4,89</b>
Ostatné príplatky	€	<b>3 276 161</b>	<b>1,93</b>	<b>3 348 024</b>	<b>71 863</b>	<b>102,19</b>	<b>1,97</b>
Jubilejné odmeny	€	<b>892 882</b>	<b>0,53</b>	<b>882 737</b>	<b>-10 145</b>	<b>98,86</b>	<b>0,52</b>
odmeny	€	<b>3 642 576</b>	<b>2,15</b>	<b>6 325 863</b>	<b>2 683 287</b>	<b>173,66</b>	<b>3,72</b>
profesijný rozvoj	€	<b>6 400 407</b>	<b>0,00</b>	<b>6 456 717</b>	<b>56 310</b>	<b>100,88</b>	<b>3,79</b>
dorovnanie a doplatok do min. mzdy	€	<b>33 847</b>	<b>0,02</b>	<b>87 115</b>	<b>53 268</b>	<b>257,38</b>	<b>0,05</b>

- 
- **Osobný príplatok a odmena k tarifnému platu za I. polrok 2021 je 12,27 %.**
  - **Rast nominálnej mzdy oproti I. polroku 2020 je vyšší o 23,20 € t.j. 1,91 %.**
  - **Index spotrebiteľských cien za I. polrok 2021 je 101,6 percentuálneho bodu.**

# Prehľad o zamestnancoch a mzdových prostriedkoch v organizáciách v pôsobnosti okr. úradov


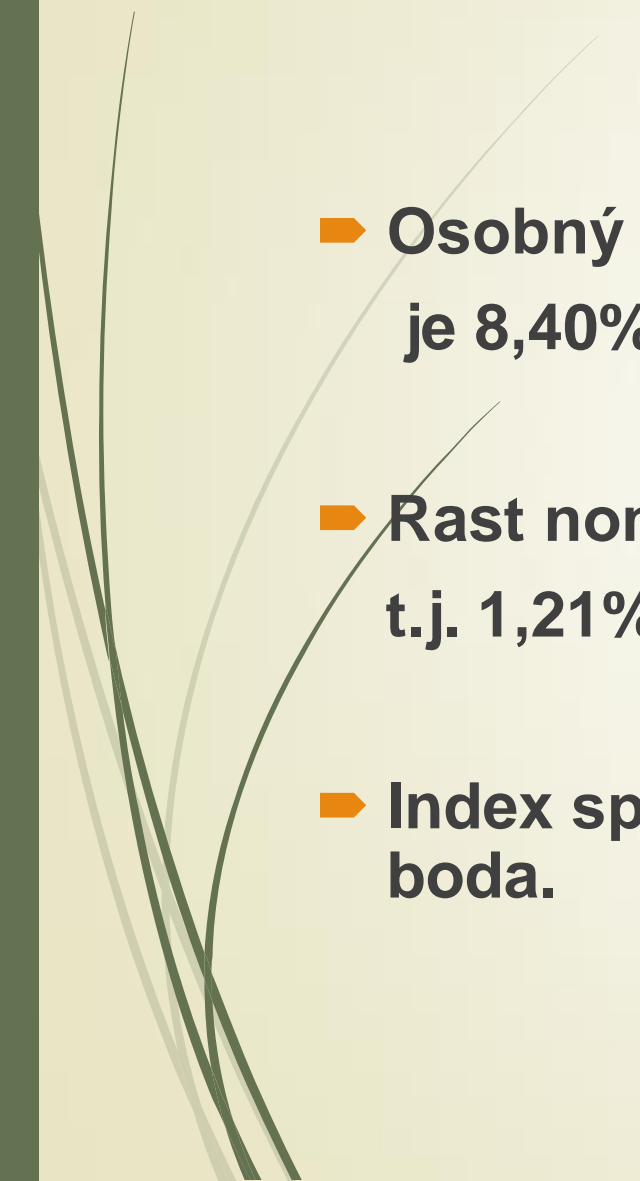
Ukazovateľ	Merná jedn.	Skutočnosť k 30.6.2020	Perc.podiel na MF	Skutočnosť k 30.6.2021	Porovnanie		Perc.podiel na MF
					€	%	
PEPZ	osoby	<b>10 315</b>	<b>x</b>	<b>10 275</b>	<b>-40</b>	<b>99,61</b>	<b>x</b>
MPC	€	<b>77 589 182</b>	<b>100,0</b>	<b>76 848 315</b>	<b>-740 867</b>	<b>99,05</b>	<b>100,0</b>
Tarifné platy	€	<b>53 844 399</b>	<b>69,40</b>	<b>55 240 664</b>	<b>1 396 265</b>	<b>102,59</b>	<b>71,88</b>
Náhrady mzdy	€	<b>12 485 103</b>	<b>16,09</b>	<b>9 546 829</b>	<b>-2 938 274</b>	<b>76,47</b>	<b>12,42</b>
Nadčasy	€	<b>428 523</b>	<b>0,55</b>	<b>469 419</b>	<b>40 896</b>	<b>109,54</b>	<b>0,61</b>
Príplatok za riadenie	€	<b>943 222</b>	<b>1,22</b>	<b>990 345</b>	<b>47 123</b>	<b>105,00</b>	<b>1,29</b>
Osobné príplatky	€	<b>2 726 194</b>	<b>3,51</b>	<b>2 855 966</b>	<b>129 772</b>	<b>104,76</b>	<b>3,72</b>
Ostatné príplatky	€	<b>1 932 563</b>	<b>2,49</b>	<b>2 095 281</b>	<b>162 718</b>	<b>108,42</b>	<b>2,73</b>
Jubilejné odmeny	€	<b>330 511</b>	<b>0,43</b>	<b>366 221</b>	<b>35 710</b>	<b>110,80</b>	<b>0,48</b>
odmeny	€	<b>1 765 443</b>	<b>2,28</b>	<b>2 169 282</b>	<b>403 839</b>	<b>122,87</b>	<b>2,82</b>
profesijny rozvoj	€	<b>3 127 128</b>	<b>0,00</b>	<b>3 098 321</b>	<b>-28 807</b>	<b>99,08</b>	<b>0,00</b>
dorovnanie a doplatok do min. mzdy	€	<b>6 096</b>	<b>0,01</b>	<b>15 987</b>	<b>9 891</b>	<b>262,25</b>	<b>0,02</b>
Priemerný mesačný plat	€	<b>1 253,70</b>	<b>x</b>	<b>1 246,50</b>	<b>-7,20</b>	<b>99,43</b>	<b>x</b>



- 
- **Osobný príplatok a odmena k tarifnému platu za I. polrok 2021 je 9,10 %.**
  - **Rast nominálnej mzdy oproti I. polroku 2020 je nižší o 7,20 € t.j. -0,57 %.**
  - **Index spotrebiteľských cien za I. polrok 2021 je 101,6 percentuálneho bodu.**



# Prehľad o zamestnancoch a mzdových prostriedkoch v organizáciách v pôsobnosti obcí

Ukazovateľ	Merná jedn.	Skutočnosť k 30.6.2020	Perc.podiel na MF	Skutočnosť k 30.6.2021	Porovnanie		Perc.podiel na MF
					€	%	
PEPZ	osoby	<b>85 994</b>	<b>x</b>	<b>86 269</b>	<b>275</b>	<b>100,32</b>	<b>x</b>
MPC	€	<b>560 813 469</b>	<b>100,0</b>	<b>569 364 945</b>	<b>8 551 476</b>	<b>101,52</b>	<b>100,0</b>
Tarifné platy	€	<b>385 015 248</b>	<b>68,65</b>	<b>411 596 009</b>	<b>26 580 761</b>	<b>106,90</b>	<b>72,29</b>
Náhrady mzdy	€	<b>104 892 314</b>	<b>18,70</b>	<b>74 662 388</b>	<b>-30 229 926</b>	<b>71,18</b>	<b>13,11</b>
Nadčasy	€	<b>3 408 502</b>	<b>0,61</b>	<b>3 776 976</b>	<b>368 474</b>	<b>110,81</b>	<b>0,66</b>
Príplatok za riadenie	€	<b>7 819 840</b>	<b>1,39</b>	<b>8 458 684</b>	<b>638 844</b>	<b>108,17</b>	<b>1,49</b>
Osobné príplatky	€	<b>18 272 688</b>	<b>3,26</b>	<b>20 830 183</b>	<b>2 557 495</b>	<b>114,00</b>	<b>3,66</b>
Ostatné príplatky	€	<b>13 042 079</b>	<b>2,33</b>	<b>13 922 974</b>	<b>880 895</b>	<b>106,75</b>	<b>2,45</b>
Jubilejné odmeny	€	<b>2 105 981</b>	<b>0,38</b>	<b>2 412 555</b>	<b>306 574</b>	<b>114,56</b>	<b>0,42</b>
odmeny	€	<b>7 020 434</b>	<b>1,25</b>	<b>13 763 586</b>	<b>6 743 152</b>	<b>196,05</b>	<b>2,42</b>
profesijný rozvoj	€	<b>19 121 675</b>	<b>0,00</b>	<b>19 708 457</b>	<b>586 782</b>	<b>103,07</b>	<b>4,79</b>
dorovnanie a doplatok do min. mzdy	€	<b>114 708</b>	<b>0,02</b>	<b>233 133</b>	<b>118 425</b>	<b>203,24</b>	<b>0,04</b>
Priemerný mesačný plat	€	<b>1 086,90</b>	<b>x</b>	<b>1 100,00</b>	<b>13,10</b>	<b>101,21</b>	<b>x</b>

- 
- 
- **Osobný príplatok a odmena k tarifnému platu za I. polrok 2021 je 8,40%.**
  - **Rast nominálnej mzdy oproti I. polroku 2020 je vyšší o 13,10 € t.j. 1,21% .**
  - **Index spotrebiteľských cien za I. polrok 2021 je 101,6 percentuálneho bodu.**


# Prehľad o zamestnancoch a mzdových prostriedkoch v súkromných organizáciách

Ukazovateľ	Merná jedn.	Skutočnosť k 30.6.2020	Perc.podiel na MF	Skutočnosť k 30.6.2021	Porovnanie		Perc.podiel na MF
					€	%	
PEPZ	osoby	<b>8 022</b>	<b>x</b>	<b>8 365</b>	<b>343</b>	<b>104,28</b>	<b>x</b>
MPC	€	<b>55 579 238</b>	<b>100,0</b>	<b>61 186 803</b>	<b>5 607 565</b>	<b>110,09</b>	<b>100,0</b>
Tarifné platy	€	<b>40 433 677</b>	<b>72,75</b>	<b>45 430 070</b>	<b>4 996 393</b>	<b>112,36</b>	<b>74,25</b>
Náhrady mzdy	€	<b>7 865 121</b>	<b>14,15</b>	<b>6 567 028</b>	<b>-1 298 093</b>	<b>83,50</b>	<b>10,73</b>
Nadčasy	€	<b>274 906</b>	<b>0,49</b>	<b>348 271</b>	<b>73 365</b>	<b>126,69</b>	<b>0,57</b>
Príplatok za riadenie	€	<b>969 182</b>	<b>1,74</b>	<b>1 054 642</b>	<b>85 460</b>	<b>108,82</b>	<b>1,72</b>
Osobné príplatky	€	<b>2 305 901</b>	<b>4,15</b>	<b>2 650 648</b>	<b>344 747</b>	<b>114,95</b>	<b>4,33</b>
Ostatné príplatky	€	<b>1 215 857</b>	<b>2,19</b>	<b>1 493 385</b>	<b>277 528</b>	<b>122,83</b>	<b>2,44</b>
Jubilejné odmeny	€	<b>64 218</b>	<b>0,12</b>	<b>114 140</b>	<b>49 922</b>	<b>177,74</b>	<b>0,19</b>
odmeny	€	<b>1 631 288</b>	<b>2,94</b>	<b>2 705 613</b>	<b>1 074 325</b>	<b>165,86</b>	<b>4,42</b>
profesijný rozvoj	€	<b>816 674</b>	<b>0,00</b>	<b>817 901</b>	<b>1 227</b>	<b>100,15</b>	<b>0,00</b>
dorovnanie a doplatok do min. mzdy	€	<b>2 414</b>	<b>0,00</b>	<b>5 105</b>	<b>2 691</b>	<b>211,47</b>	<b>0,01</b>
Priemerný mesačný plat	€	<b>1 154,70</b>	<b>x</b>	<b>1 219,10</b>	<b>64,40</b>	<b>105,58</b>	<b>x</b>

- 
- 
- **Osobný príplatok a odmena k tarifnému platu za I. polrok 2021 je 11,79%.**
  - **Rast nominálnej mzdy oproti I. polroku 2020 je vyšší o 64,40 € t.j. 5,58%.**
  - **Index spotrebiteľských cien za I. polrok 2021 je 101,6 percentuálneho bodu.**

# Prehľad o zamestnancoch a mzdových prostriedkoch v cirkevných organizáciách


Ukazovateľ	Merná jedn.	Skutočnosť k 30.6.2020	Perc.podiel na MF	Skutočnosť k 30.6.2021	Porovnanie		Perc.podiel na MF
					€	%	
PEPZ	osoby	<b>6 775</b>	<b>x</b>	<b>6 815</b>	<b>40</b>	<b>100,59</b>	<b>x</b>
MPC	€	<b>46 578 312</b>	<b>100,0</b>	<b>47 472 259</b>	<b>893 947</b>	<b>101,92</b>	<b>100,0</b>
Tarifné platy	€	<b>33 399 387</b>	<b>71,71</b>	<b>34 937 406</b>	<b>1 538 019</b>	<b>104,60</b>	<b>73,60</b>
Náhrady mzdy	€	<b>6 907 122</b>	<b>14,83</b>	<b>5 783 046</b>	<b>-1 124 076</b>	<b>83,73</b>	<b>12,18</b>
Nadčasy	€	<b>286 335</b>	<b>0,61</b>	<b>254 862</b>	<b>-31 473</b>	<b>89,01</b>	<b>0,54</b>
Príplatok za riadenie	€	<b>695 293</b>	<b>1,49</b>	<b>741 792</b>	<b>46 499</b>	<b>106,69</b>	<b>1,56</b>
Osobné príplatky	€	<b>1 791 959</b>	<b>3,85</b>	<b>1 924 749</b>	<b>132 790</b>	<b>107,41</b>	<b>4,05</b>
Ostatné príplatky	€	<b>1 123 053</b>	<b>2,41</b>	<b>1 181 473</b>	<b>58 420</b>	<b>105,20</b>	<b>2,49</b>
Jubilejné odmeny	€	<b>93 196</b>	<b>0,20</b>	<b>167 833</b>	<b>74 637</b>	<b>180,09</b>	<b>0,35</b>
odmeny	€	<b>687 777</b>	<b>1,48</b>	<b>871 565</b>	<b>183 788</b>	<b>126,72</b>	<b>1,84</b>
profesijný rozvoj	€	<b>1 589 358</b>	<b>4,76</b>	<b>1 592 656</b>	<b>3 298</b>	<b>100,21</b>	<b>0,00</b>
dorovnanie a doplatok do min. mzdy	€	<b>4 832</b>	<b>0,01</b>	<b>16 877</b>	<b>12 045</b>	<b>349,28</b>	<b>0,04</b>
Priemerný mesačný plat	€	<b>1 145,80</b>	<b>x</b>	<b>1 161,00</b>	<b>15,20</b>	<b>101,33</b>	<b>x</b>

- 
- **Osobný príplatok a odmena k tarifnému platu za I. polrok 2021 je 8,00%.**
  - **Rast nominálnej mzdy oproti I. polroku 2020 je vyšší o 15,20 € t.j. 1,33%.**
  - **Index spotrebiteľských cien za I. polrok 2021 je 101,6 percentuálneho bodu.**

# Prehľad o zamestnancoch a mzdových prostriedkoch za verejné vysoké školy

Ukazovateľ	Merná jedn.	Skutočnosť k 30.6.2020	Perc.podiel na MF	Skutočnosť k 30.6.2021	Porovnanie		Perc.podiel na MF
					€	%	
PEPZ	osoby	<b>20 269</b>	<b>x</b>	<b>19 858</b>	<b>-411</b>	<b>97,97</b>	<b>x</b>
MPC	€	<b>173 926 252</b>	<b>100,0</b>	<b>178 443 029</b>	<b>4 516 777</b>	<b>102,60</b>	<b>100,0</b>
Tarifné platy	€	<b>112 229 585</b>	<b>64,53</b>	<b>112 355 662</b>	<b>126 077</b>	<b>100,11</b>	<b>62,96</b>
Náhrady mzdy	€	<b>16 256 962</b>	<b>9,35</b>	<b>14 070 013</b>	<b>-2 186 949</b>	<b>86,55</b>	<b>7,88</b>
Nadčasy	€	<b>649 417</b>	<b>0,37</b>	<b>644 076</b>	<b>-5 341</b>	<b>99,18</b>	<b>0,36</b>
Príplatok za riadenie	€	<b>1 494 863</b>	<b>0,86</b>	<b>1 543 179</b>	<b>48 316</b>	<b>103,23</b>	<b>0,86</b>
Osobné príplatky	€	<b>20 947 239</b>	<b>12,04</b>	<b>22 032 032</b>	<b>1 084 793</b>	<b>105,18</b>	<b>12,35</b>
Ostatné príplatky	€	<b>1 515 567</b>	<b>0,87</b>	<b>1 484 565</b>	<b>-31 002</b>	<b>97,95</b>	<b>0,83</b>
Jubilejné odmeny	€	<b>415 315</b>	<b>0,24</b>	<b>460 606</b>	<b>45 291</b>	<b>110,91</b>	<b>0,26</b>
odmeny	€	<b>15 732 688</b>	<b>9,05</b>	<b>20 793 820</b>	<b>5 061 132</b>	<b>132,17</b>	<b>11,65</b>
Osobný plat	€	<b>4 648 840</b>	<b>2,67</b>	<b>4 950 385</b>	<b>301 545</b>	<b>106,49</b>	<b>2,77</b>
Priemerný mesačný plat	€	<b>1 430,18</b>	<b>x</b>	<b>1 497,05</b>	<b>66,87</b>	<b>104,68</b>	<b>x</b>



- 
- **Osobný príplatok a odmena k tarifnému platu za I. polrok 2021 je 38,12 %.**
  - **Rast nominálnej mzdy oproti I. polroku 2020 je vyšší o 66,87 € t.j. o 4,68%.**
  - **Index spotrebiteľských cien za I. polrok 2021 je 101,6 percentuálneho bodu.**

**Počet zamestnancov a priemerné platy v školstve  
za verejné vysoké školy**

zariadenie	PEPZ		
		MP spolu	priemerný plat
Vysokoškolské vzdelávanie	14694,9	130 883 831	1483,95
Výskum a vývoj	3477,8	37 676 092	1805,25
Študentské domovy	1282,8	7 027 719	910,79
Študentské jedálne	246,7	1 138 259	768,99
Vysoká škola celkom	19858,4	178 443 029	1497,05
zam.VŠ kategória - VŠ učitelia	9444,3	104 713 848	1847,58
profesor	1387,1	22 089 223	2653,56
docent	2492,5	30 643 565	2049,05
odborný asistent	5048,5	47 825 594	1578,56
asistent	324,9	2 733 636	1401,28
lektor	191,2	1 418 674	1236,64
zam.VŠ kategória-výsk.,umel.zam.	1471	14 459 127	1637,93
zam.VŠ-nepedagogickí zam.	8943,1	59 270 054	1103,71
odborní zamestnanci	2023,6	14 340 565	1180,60
administratívni zamestnanci	3183,1	26 031 219	1362,59
prevádzkoví zamestnanci	2196,3	10 685 910	809,67
zamestnanci študentských domovov	1237,4	6 785 858	911,63
zamestnanci študentských jedální	302,7	1 426 502	785,43

**Porovnanie priemernej mzdy na VVŠ za I. polrok 2020  
a I. polrok 2021**

	priemerná mzda		
	I.polrok 2020	I.polrok 2021	rozdiel (€)
Vysokoškolské vzdelávanie	<b>1422,49</b>	<b>1483,95</b>	<b>61,5</b>
Výskum a vývoj	<b>1692,66</b>	<b>1805,25</b>	<b>112,6</b>
Študentské domovy	<b>925,19</b>	<b>910,79</b>	<b>-14,4</b>
Študentské jedálne	<b>765,77</b>	<b>768,99</b>	<b>3,2</b>
<b>Vysoká škola celkom</b>	<b>1430,18</b>	<b>1497,05</b>	<b>66,9</b>
zam.VŠ kategória - VŠ učitelia	<b>1780,96</b>	<b>1847,58</b>	<b>66,6</b>
profesor	<b>2539,1</b>	<b>2653,56</b>	<b>114,5</b>
docent	<b>1972,72</b>	<b>2049,05</b>	<b>76,3</b>
odborný asistent	<b>1530,60</b>	<b>1578,56</b>	<b>48,0</b>
asistent	<b>1359,56</b>	<b>1401,28</b>	<b>41,7</b>
lektor	<b>1206,38</b>	<b>1236,64</b>	<b>30,3</b>
zam.VŠ kategória-výsk.,umel.zam.	<b>1544,74</b>	<b>1637,93</b>	<b>93,2</b>
zam.VŠ-nepedagogickí zam.	<b>1055,37</b>	<b>1103,71</b>	<b>48,3</b>
odborní zamestnanci	<b>1128,44</b>	<b>1180,60</b>	<b>52,2</b>
administratívni zamestnanci	<b>1282,51</b>	<b>1362,59</b>	<b>80,1</b>
prevádzkoví zamestnanci	<b>799,26</b>	<b>809,67</b>	<b>10,4</b>
zamestnanci študentských domovov	<b>929,99</b>	<b>911,63</b>	<b>-18,4</b>



# Ďakujem za pozornosť

Ing. Pavel Ondek

Zdroj: zdroj:CVTISR

Prepočty: za OZPŠaV spracovala Ing. Tatjana Koperová

Grafická úprava: Eva Čahojová