



# Odborový zväz pracovníkov školystva a vedy na Slovensku

Prehľad zamestnancov a mzdových  
prostriedkov za I. štvrtrok 2021

# Počet zamestnancov a priemerné platy v regionálnom školstve


zariadenie	PEPZ	z toho			z toho			priemerná mzda			Spolu
		pedag.	odborní	nepedag.	MP spolu	pedag. a odb.zamestnanci	nepedag.	pedagogickí	odborní	nepedag.	
Základné školy	47063	37062	348,8	9652,2	175 209 824	153 113 493	22 096 331	1365,3	1248,2	763,1	1241,0
Gymnázia	6838,2	5424,7	22,6	1390,9	26 804 799	23 496 706	3 308 093	1438	1393,2	792,8	1306,6
SŠŠ	462,6	338,9	3,2	120,5	1 685 000	1 410 686	274 314	1374,4	1384,8	758,8	1214,2
SOŠ	16931,4	12291,2	47,7	4592,5	63 259 740	51 866 031	11 393 709	1401,7	1253,6	827,0	1245,4
Konzervatória	891,8	745,3	0,3	146,2	3 221 152	2 817 013	404 139	1259,3	1511,1	921,4	1204,0
Školy umeleckého priemyslu	618,6	485,1	1,1	132,4	2 109 475	1 803 577	305 898	1236,3	1318,2	770,1	1136,7
Špeciálne školy	5895,7	4753	59,9	1082,8	22 715 567	20 071 741	2 643 826	1392,6	1195,8	813,9	1284,3
Materské školy	22938,5	17291,4	33,4	5613,7	64 073 590	52 927 582	11 146 008	1018,20	1103,80	661,8	931,1
Špeciálne materské školy	549,1	463,2	3,6	82,3	1 773 402	1 602 587	170 815	1144,30	1157,20	691,8	1076,6
ZUŠ	6328,6	5459,2	0	869,4	21 763 445	19 543 468	2 219 977	1193,30	0,00	851,2	1146,3
Jazykové školy	153	104	0	49	583 225	460 417	122 808	1475,70	0,00	835,4	1270,6
ŠKD	5699	5588,4	2,4	108,2	15 895 466	15 674 813	220 653	934,60	725,00	679,8	929,7
ŠKD pri SŠ	515,1	496,3	0	18,8	1 659 768	1 619 674	40 094	1087,80	0,00	710,9	1074,1
CVČ	903	567,2	0	335,8	2 753 234	1 975 389	777 845	1160,90	0,00	772,1	1016,3
Školské internáty	1349,2	682,2	1,2	665,8	3 609 573	2 153 765	1 455 808	1051,00	786,90	728,9	891,8
Školské internáty pri SŠ	644,8	248,8	1,7	394,3	1 660 241	823 807	836 434	1095,40	1220,80	707,1	858,3
Diagnostické centrá	174	84,7	18,8	70,5	609 432	422 769	186 663	1410,30	1142,20	882,6	1167,5
Reedukačné centrá	418,9	174,2	14,1	230,6	1 366 556	788 414	578 142	1414,40	1164,70	835,7	1087,4
Liečebno-vých.sanatória	138,4	49,6	15,5	73,3	430 357	244 534	185 823	1248,70	1262,90	845,0	1036,5
Centrá pri PpPP	892,9	0	715,2	177,7	3 370 075	2 905 235	464 840	0,00	1354,00	872,0	1258,1
Centrá ŠpP	596,4	7,6	504,8	84	2 227 190	2 015 803	211 387	1297,40	1311,60	838,8	1244,8
Školské stravovanie	14382	0	0	14382	29 237 882	0	29 237 882	0,00	0,00	677,6	677,6
Školy v prírode	71,9	7,6	0	64,3	174 305	40 626	133 679	1781,80	0,00	693,0	808,1
Strediská služieb škole	46,4	0	0	46,4	162 077	0	162 077	0,00	0,00	1164,3	1164,3
Strediská odb.praxe	46,7	20,4	0	26,3	138 814	76 428	62 386	1248,80	0,00	790,7	990,8
Škol.hospodárstvo	0	0	0	0	0	0	0	0,00	0,00	0,0	0,0
Spolu	134549,2	92345	1794,3	40409,9	446 494 189	357 854 558	88 639 631	1266,40	1303,20	731,2	1106,10
Školy								1379,00	1250,30	787,20	1249,50
MŠ,ZUŠ,ŠJ a ŠZ								1046,30	1322,80	690,00	904,20
priemerná mzda v NH SR za I.Q.2020 je 1086,00€											
priemerná mzda v NH SR za I.Q.2021 je ,00€											

# Porovnanie priemernej mzdy v regionálnom školstve

	priemerná mzda			priemerná mzda			priemerná mzda			priemerná mzda		
	I.Q.2020	I.Q.2021	rozdiel	I.Q.2020	I.Q.2021	rozdiel	I.Q.2020	I.Q.2021	rozdiel	I.Q.2020	I.Q.2021	rozdiel
	pedagogickí	pedagogickí	rozdiel	odborní	odborní	rozdiel	nepedag	nepedag	rozdiel	spolu	spolu	rozdiel
Základné školy	1378,3	1365,3	-13,0	1238,9	1248,2	9,3	771,1	763,1	-8,0	1250,4	1241,0	-9
Gymnázia	1430,4	1438	7,6	1176,9	1393,2	216,3	800,2	792,8	-7,4	1296,0	1306,6	11
SŠŠ	1339,7	1374,4	34,7	1229,1	1384,8	155,7	852,4	758,8	-93,6	1220,0	1214,2	-6
SOŠ	1402,3	1401,7	-0,6	1219,7	1253,6	33,9	844,8	827,0	-17,8	1249,4	1245,4	-4
Konzervatória	1279,3	1259,3	-20,0	1298,2	1511,1	212,9	927,8	921,4	-6,4	1218,7	1204,0	-15
Školy umeleckého priemyslu	0	1236,3	0,0	0,0	1318,2	0,0	0,0	770,1	770,1		1136,7	
Špeciálne školy	1400,7	1392,6	-8,1	1169,7	1195,8	26,1	834,1	813,9	-20,2	1295,5	1284,3	-11
Materské školy	1090,70	1018,20	-72,5	1136,30	1103,80	-32,5	684,6	661,8	-22,8	994,6	931,1	-64
Špeciálne materské školy	1203,90	1144,30	-59,6	1201,60	1157,20	-44,4	730,4	691,8	-38,6	1136,0	1076,6	-59
ZUŠ	1193,10	1193,30	0,2	0,00	0,00	0,0	845,2	851,2	6,0	1145,5	1146,3	1
Jazykové školy	1390,40	1475,70	85,3	0,00	0,00	0,0	840,2	835,4	-4,8	1204,6	1270,6	66
ŠKD	999,50	934,60	-64,9	1042,10	725,00	-317,1	718,7	679,8	-38,9	992,8	929,7	-63
ŠKD pri SŠ	1118,80	1087,80	-31,0	0,00	0,00	0,0	715,2	710,9	-4,3	1109,9	1074,1	-36
CVČ	1216,40	1160,90	-55,5	0,00	0,00	0,0	793,6	772,1	-21,5	1064,2	1016,3	-48
Školské internáty	1256,90	1051,00	-205,9	1092,70	786,90	-305,8	801,5	728,9	-72,6	1029,9	891,8	-138
Školské internáty pri SŠ	1195,80	1095,40	-100,4	1348,10	1220,80	-127,3	799,4	707,1	-92,3	958,7	858,3	-100
Diagnostické centrá	1466,40	1410,30	-56,1	1215,90	1142,20	-73,7	918,8	882,6	-36,2	1208,5	1167,5	-41
Reedukačné centrá	1527,00	1414,40	-112,6	1272,10	1164,70	-107,4	872,8	835,7	-37,1	1164,0	1087,4	-77
Liečebno-vých.sanatória	1413,50	1248,70	-164,8	1488,50	1262,90	-225,6	867,3	845,0	-22,3	1132,5	1036,5	-96
Centrá pri PpPP	0,00	0,00	0,0	1423,90	1354,00	-69,9	920,7	872,0	-48,7	1321,9	1258,1	-64
Centrá ŠpP	1314,80	1297,40	-17,4	1320,50	1311,60	-8,9	888,0	838,8	-49,2	1264,8	1244,8	-20
Školské stravovanie	0,00	0,00	0,0	0,00	0,00	0,0	720,5	677,6	-42,9	720,5	677,6	-43
Školy v prírode	1860,40	1781,80	-78,6	0,00	0,00	0,0	769,4	693,0	-76,4	893,5	808,1	-85
Strediská služieb škole	0,00	0,00	0,0	0,00	0,00	0,0	1109,3	1164,3	55,0	1109,3	1164,3	55
Strediská odb.praxe	1339,30	1248,80	-90,5	0,00	0,00	0,0	881,0	790,7	-90,3	1099,6	990,8	-109
Škol.hospodárstvo	2087,20	0,00	-2087,2	0,00	0,00	0,0	911,2	0,0	-911,2	1037,0	0,0	-1037
Spolu	1292,90	1266,40	-26,5	1332,30	1303,20	-29,1	759,7	731,2	-28,5	1130,20	1106,10	-24,1
Školy	1388,50	1379,00	-9,5	1229,70	1250,30	20,6	799,8	787,2	-12,6	1257,10	1249,50	-7,6
MŠ,ZUŠ,ŠJ a ŠZ	1107,80	1046,30	-61,5	1369,70	1322,80	-46,9	730,5	690,0	-40,5	954,00	904,20	-49,8
priemerná mzda v NH SR za I.Q. 2020	1086,00€											
priemerná mzda v NH SR za I.Q. 2021	,00€											


# Prehľad o zamestnancoch a mzdových prostriedkoch za všetkých zriaďovateľov

Ukazovateľ	Merná jedn.	Skutočnosť k 31.3.2020	%podiel na MF	Skutočnosť k 31.3.2021	Porovnanie		%podiel na MF
		€		€	€	%	
PEPZ	osoby	135 186	x	134 549	-637	99,53	x
		458 343 219	100,0	446 494 189	-11 849 030	97,41	100,0
MPC	€	322 163 761	70,29	304 423 993	-17 739 768	94,49	68,18
Tarifné platy	€	76 885 167	16,77	86 252 250	9 367 083	112,18	19,32
Náhrady mzdy	€	5 514 432	1,20	2 112 979	-3 401 453	38,32	0,47
Nadčasy	€	6 198 959	1,35	6 318 664	119 705	101,93	1,42
Príplatok za riadenie	€	16 701 896	3,64	16 850 569	148 673	100,89	3,77
Osobný príplatok	€	10 511 013	2,29	10 132 168	-378 845	96,40	2,27
Ostatné príplatky	€	1 603 579	0,35	1 723 137	119 558	107,46	0,39
Jubilejné odmeny	€	3 568 330	0,78	3 540 229	-28 101	99,21	0,79
Odmeny	€	12 234	0,00	7 151	-5 083	58,45	0,00
Osobný plat	€	15 187 131	4,71	14 850 511	-336 620	97,78	4,88
Náhrada za prac. pohotovosť	€	8 951	0,00	289 689	280 738	3236,39	0,06
Priemerný mesačný plat	€	1 130,2	x	1 106,1	-24,1	97,87	x

- 
- **Osobný príplatok a odmena k tarifnému platu za I.Q. 2021 je 6,7 %.**
  - **Rast nominálnej mzdy oproti I.Q. 2020 je nižší o 24,1 € t.j. o -2,13 %.**
  - **Index spotrebiteľských cien za I.Q.2021 je 101,0 percentuálneho bodu.**

# Prehľad o zamestnancoch a mzdových prostriedkoch v organizáciách v pôsobnosti VÚC


Ukazovateľ	Merná jedn.	Skutočnosť k 31.3.2020	Perc.podiel na MF	Skutočnosť k 31.3.2021	Porovnanie		Perc.podiel na MF
		€		€	€	%	
PEPZ	osoby	23 290	x	22 923	-367	98,42	x
MPC	€	85 017 862	100,0	82 442 788	-2 575 074	96,97	100,0
Tarifné platy	€	58 958 448	69,35	55 478 472	-3 479 976	94,10	67,29
Náhrady mzdy	€	13 404 047	15,77	15 028 120	1 624 073	112,12	18,23
Nadčasy	€	1 741 070	2,05	966 439	-774 631	55,51	1,17
Príplatok za riadenie	€	980 116	1,15	997 819	17 703	101,81	1,21
Osobný príplatok	€	3 802 724	4,47	3 867 524	64 800	101,70	4,69
Ostatné príplatky	€	1 678 895	1,97	1 522 855	-156 040	90,71	1,85
Jubilejné odmeny	€	408 728	0,48	386 261	-22 467	94,50	0,47
odmeny	€	999 119	1,18	1 045 028	45 909	104,59	1,27
Náhrada za prac. pohotovosť	€	5 664	0,01	3 549	-2 115	62,66	0,00
profesijný rozvoj	€	3 043 889	5,16	3 071 706	27 817	100,91	5,54
dorovnanie do FP a MM	€	826	0,00	78 564	77 738	9511,38	0,10
Priemerný mesačný plat	€	1 216,8	x	1 198,8	-18,0	98,52	x

- 
- **Osobný príplatok a odmena k tarifnému platu za I.Q. 2021 je 8,8 %.**
  - **Rast nominálnej mzdy oproti I.Q. 2020 je nižší o 18,00 € t.j. -1,48 %.**
  - **Index spotrebiteľských cien za I.Q.2021 je 101,0 percentuálneho bodu.**

# Prehľad o zamestnancoch a mzdových prostriedkoch v organizáciách v pôsobnosti okr. úradov


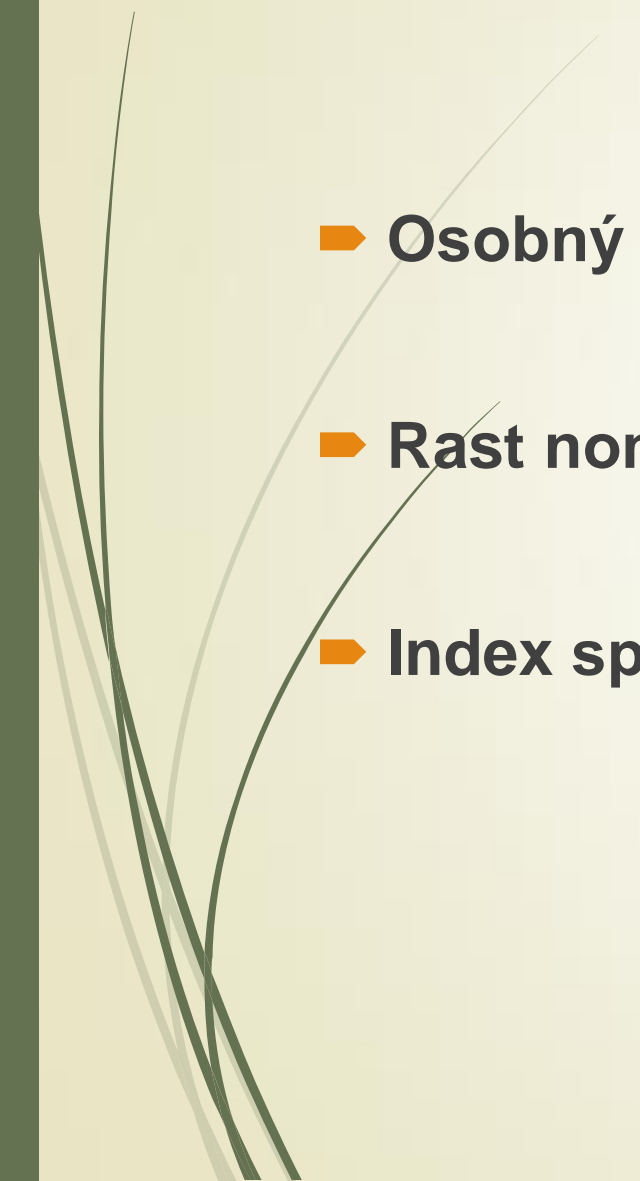
Ukazovateľ	Merná jedn.	Skutočnosť k 31.3.2020	Perc.podiel na MF	Skutočnosť k 31.3.2021	Porovnanie		Perc.podiel na MF
					€	%	
		€		€	€	%	
<b>PEPZ</b>	<b>osoby</b>	<b>10 358</b>	<b>x</b>	<b>10 278</b>	<b>-80</b>	<b>99,23</b>	<b>x</b>
<b>MPC</b>	<b>€</b>	<b>38 382 122</b>	<b>100,0</b>	<b>37 079 454</b>	<b>-1 302 668</b>	<b>96,61</b>	<b>100,0</b>
Tarifné platy	€	26 586 234	69,27	25 776 865	-809 369	96,96	69,52
Náhrady mzdy	€	6 803 263	17,73	6 557 919	-245 344	96,39	17,69
Nadčasy	€	354 969	0,92	142 772	-212 197	40,22	0,39
Príplatok za riadenie	€	450 777	1,17	482 283	31 506	106,99	1,30
Osobný príplatok	€	1 313 665	3,42	1 350 655	36 990	102,82	3,64
Ostatné príplatky	€	971 869	2,53	948 431	-23 438	97,59	2,56
Jubilejné odmeny	€	138 216	0,36	176 997	38 781	128,06	0,48
Odmeny	€	257 159	0,67	162 205	-94 954	63,08	0,44
Náhrada za prac. pohotovosť	€	315	0,00	655	340	207,94	0,00
profesijný rozvoj	€	1 505 949	22,14	1 467 227	-38 722	97,43	5,69
dorovnanie do FP a MM	€	21	0,00	14 100	14 079	67142,86	0,04
Priemerný mesačný plat	€	1 235,2	x	1 202,6	-32,6	97,36	x



- 
- **Osobný príplatok a odmena k tarifnému platu za I.Q. 2021 je 5,87%.**
  - **Rast nominálnej mzdy oproti I.Q. 2020 je nižší o 32,60 € t.j. -2,64 %.**
  - **Index spotrebiteľských cien za I.Q.2021 je 101,0 percentuálneho bodu.**


# Prehľad o zamestnancoch a mzdových prostriedkoch v organizáciách v pôsobnosti obcí

Ukazovateľ	Merná jedn.	Skutočnosť k 31.3.2020	Perc.podiel na MF	Skutočnosť k 31.3.2021	Porovnanie		Perc.podiel na MF
		€		€	€	%	
<b>PEPZ</b>	<b>osoby</b>	<b>86 617</b>	<b>x</b>	<b>86 140</b>	<b>-477</b>	<b>99,45</b>	<b>x</b>
<b>MPC</b>	<b>€</b>	<b>283 240 850</b>	<b>100,0</b>	<b>274 165 842</b>	<b>-9 075 008</b>	<b>96,80</b>	<b>100,0</b>
Tarifné platy	€	199 327 318	70,37	185 574 165	-13 753 153	93,10	67,69
Náhrady mzdy	€	48 834 234	17,24	56 039 446	7 205 212	114,75	20,44
Nadčasy	€	2 965 101	1,05	769 213	-2 195 888	25,94	0,28
Príplatok za riadenie	€	3 932 652	1,39	3 993 556	60 904	101,55	1,46
Osobný príplatok	€	9 445 471	3,33	9 476 630	31 159	100,33	3,46
Ostatné príplatky	€	6 648 777	2,35	6 407 352	-241 425	96,37	2,34
Jubilejné odmeny	€	983 303	0,35	1 058 687	75 384	107,67	0,39
odmeny	€	1 619 936	0,57	1 500 279	-119 657	92,61	0,55
Náhrada za prac. pohotovosť	€	4 203	0,00	1 819	-2 384	43,28	0,00
profesijný rozvoj	€	9 477 059	4,75	9 166 941	-310 118	96,73	4,94
dorovnanie do FP a MM	€	6 999	0,00	179 573	172 574	2565,70	0,07
Priemerný mesačný plat	€	1 090,0	x	1 060,9	-29,1	97,33	x

- 
- 
- **Osobný príplatok a odmena k tarifnému platu za I.Q. 2021 je 5,92%.**
  - **Rast nominálnej mzdy oproti I.Q.2020 je nižší o 29,1€ t.j. -2,67% .**
  - **Index spotrebiteľských cien za I.Q.2021 je 101,0 percentuálneho boda.**


# Prehľad o zamestnancoch a mzdových prostriedkoch v súkromných organizáciách

Ukazovateľ	Merná jedn.	Skutočnosť k 31.3.2020	Perc.podiel na MF	Skutočnosť k 31.3.2021	Porovnanie		Perc.podiel na MF
		€		€	€	%	
PEPZ	osoby	8 108	x	8 377	269	103,32	x
MPC	€	28 274 537	100,0	29 471 746	1 197 209	104,23	100,0
Tarifné platy	€	20 693 270	73,19	21 334 105	640 835	103,10	72,39
Náhrady mzdy	€	4 009 437	14,18	4 455 015	445 578	111,11	15,12
Nadčasy	€	212 542	0,75	147 977	-64 565	69,62	0,50
Príplatok za riadenie	€	496 752	1,76	487 626	-9 126	98,16	1,65
Osobný príplatok	€	1 241 920	4,39	1 233 904	-8 016	99,35	4,19
Ostatné príplatky	€	647 905	2,29	1 233 904	585 999	190,45	4,19
Jubilejné odmeny	€	39 557	0,14	39 694	137	100,35	0,13
odmeny	€	528 262	1,87	692 140	163 878	131,02	2,35
Náhrada za prac. pohotovosť	€	1 695	0,01	1 128	-567	0,00	0,00
profesijný rozvoj	€	403 983	10,08	391 724	-12 259	96,97	1,84
dorovnanie do FP a MM	€	909	0,00	3 322	2 413	365,46	0,01
Priemerný mesačný plat	€	1 162,5	x	1 172,8	10,3	100,89	x

- 
- **Osobný príplatok a odmena k tarifnému platu za I.Q 2021 je 9,03%.**
  - **Rast nominálnej mzdy oproti I.Q. 2020 je vyšší o 10,30 € t.j. 0,89 %.**
  - **Index spotrebiteľských cien za I.Q.2021 je 101,0 percentuálneho bodu.**

# Prehľad o zamestnancoch a mzdových prostriedkoch v cirkevných organizáciách


Ukazovateľ	Merná jedn.	Skutočnosť k 31.3.2020	Perc.podiel na MF	Skutočnosť k 31.3.2020	Porovnanie		Perc.podiel na MF
		€		€	€	%	
PEPZ	osoby	6 813	x	6 832	19	100,28	x
MPC	€	23 427 848	100,0	23 334 359	-93 489	99,60	100,0
Tarifné platy	€	16 598 491	70,85	16 260 386	-338 105	97,96	69,68
Náhrady mzdy	€	3 834 186	16,37	4 171 750	337 564	108,80	17,88
Nadčasy	€	240 750	1,03	86 578	-154 172	35,96	0,37
Príplatok za riadenie	€	338 662	1,45	357 380	18 718	105,53	1,53
Osobný príplatok	€	898 116	3,83	921 856	23 740	102,64	3,95
Ostatné príplatky	€	563 567	2,41	567 291	3 724	100,66	2,43
Jubilejné odmeny	€	33 775	0,14	61 498	27 723	182,08	0,26
odmeny	€	163 854	0,70	140 577	-23 277	85,79	0,60
Náhrada za prac. pohotovosť	€	357	0,00	0	-357	0,00	0,00
profesijný rozvoj	€	756 251	4,56	752 913	-3 338	99,56	4,63
dorovnanie do FP a MM	€	196	0,00	14 130	13 934	7209,18	0,06
Priemerný mesačný plat	€	1 146,2	x	1 138,5	-7,7	99,33	x

- 
- **Osobný príplatok a odmena k tarifnému platu za I.Q.2021 je 6,53%.**
  - **Rast nominálnej mzdy oproti I.Q. 2020 je nižší o 7,7€ t.j. -0,68 %.**
  - **Index spotrebiteľských cien za I.Q.2021 je 101,0 percentuálneho bodu.**

# Prehľad o zamestnancoch a mzdových prostriedkoch za verejné vysoké školy

Ukazovateľ	Merná jedn.	Skutočnosť k 31.3.2020	Perc.podiel na MF	Skutočnosť k 31.3.2021	Porovnanie		Perc.podiel na MF
		€		€	€	%	
PEPZ	osoby	20 348	x	19 930	-418	97,95	x
MPC	€	84 492 096	100,0	84 063 270	-428 826	99,49	100,0
Tarifné platy	€	56 144 025	66,45	55 347 770	-796 255	98,58	65,84
Náhrady mzdy	€	8 284 548	9,81	7 689 760	-594 788	92,82	9,15
Nadčasy	€	391 133	0,46	319 469	-71 664	81,68	0,38
Príplatok za riadenie	€	736 287	0,87	761 732	25 445	103,46	0,91
Osobný príplatok	€	10 507 149	12,44	10 832 266	325 117	103,09	12,89
Ostatné príplatky	€	788 614	0,93	736 074	-52 540	93,34	0,88
Jubilejné odmeny	€	221 628	0,26	246 839	25 211	111,38	0,29
Odmeny	€	5 113 909	6,05	5 686 975	573 066	111,21	6,77
Osobný plat	€	2 255 009	4,02	2 389 305	134 296	105,96	2,84
Náhrada za prac. pohotovosť	€	31 620	0,06	34 962	3 342	110,57	0,04
Priemerný mesačný plat	€	1 383,6	x	1 405,4	21,8	101,58	x



- 
- **Osobný príplatok a odmena k tarifnému platu za I.Q. 2021 je 29,8%.**
  - **Rast nominálnej mzdy oproti I.Q. 2020 je vyšší o 21,7 € t.j. o 1,58%.**
  - **Index spotrebiteľských cien za I.Q.2021 je 101,0 percentuálneho bodu.**

**Počet zamestnancov a priemerné platy v školstve  
za verejné vysoké školy**

zariadenie	PEPZ	MP spolu	priemerný plat
<b>Vysokoškolské vzdelávanie</b>	<b>14 927</b>	<b>63 098 884</b>	<b>1 408,51</b>
<b>Výskum a vývoj</b>	<b>3 295</b>	<b>1 620 537</b>	<b>1 639,57</b>
<b>Študentské domovy</b>	<b>1 287,4</b>	<b>3 326 563</b>	<b>859,03</b>
<b>Študentské jedálne</b>	<b>264</b>	<b>576 648</b>	<b>728,64</b>
<b>Vysoká škola celkom</b>	<b>19 930</b>	<b>84 063 270</b>	<b>1 405,37</b>
<b>zam.VŠ kategória - VŠ učitelia</b>	<b>9 464</b>	<b>49 504 541</b>	<b>1 743,23</b>
<b>profesor</b>	<b>1 377</b>	<b>10 156 200</b>	<b>2 457,48</b>
<b>docent</b>	<b>2 468</b>	<b>14 249 400</b>	<b>1 924,79</b>
<b>odborný asistent</b>	<b>5 099</b>	<b>23 102 554</b>	<b>1 509,88</b>
<b>asistent</b>	<b>327</b>	<b>1 294 807</b>	<b>1 317,88</b>
<b>lektor</b>	<b>193</b>	<b>699 829</b>	<b>1 210,57</b>
<b>zam.VŠ kategória-výsk.,umel.zam.</b>	<b>1 460</b>	<b>6 659 416</b>	<b>1 519,99</b>
<b>zam.VŠ-nepedagogickí zam.</b>	<b>9 006</b>	<b>27 899 313</b>	<b>1 031,73</b>
<b>odborní zamestnanci</b>	<b>2 036</b>	<b>6 780 574</b>	<b>1 109,37</b>
<b>administratívni zamestnanci</b>	<b>3 191</b>	<b>12 043 563</b>	<b>1 257,60</b>
<b>prevádzkoví zamestnanci</b>	<b>2 215</b>	<b>5 151 113</b>	<b>773,83</b>
<b>zamestnanci študentských domovov</b>	<b>1 247</b>	<b>3 227 871</b>	<b>860,13</b>
<b>zamestnanci študentských jedální</b>	<b>316</b>	<b>696 192</b>	<b>735,31</b>

**Porovnanie priemernej mzdy na VŠ za I.Q.2020 a I.Q.2021**

	priemerná mzda		
	I.Q.2020	I.Q.2021	rozdiel (€)
Vysokoškolské vzdelávanie	1 387,58	1 408,51	20,9
Výskum a vývoj	1 586,63	1 639,57	52,9
Študentské domovy	922,50	859,03	-63,5
Študentské jedálne	805,87	728,64	-77,2
Vysoká škola celkom	1 383,57	1 405,37	21,8
zam.VŠ kategória - VŠ učitelia	1 712,71	1 743,23	30,5
profesor	2 399,00	2 457,48	58,5
docent	1 887,51	1 924,79	37,3
odborný asistent	1 487,12	1 509,88	22,8
asistent	1 314,15	1 317,88	3,7
lektor	1 208,48	1 210,57	2,1
zam.VŠ kategória-výsk.,umel.zam.	1 470,73	1 519,99	49,3
zam.VŠ-nepedagogickí zam.	1 037,01	1 031,73	-5,3
odborní zamestnanci	1 111,30	1 109,37	-1,9
administratívni zamestnanci	1 243,64	1 257,60	14,0
prevádzkoví zamestnanci	796,91	773,83	-23,1
zamestnanci študentských domovov	923,99	860,13	-63,9
zamestnanci študentských jedální	802,15	735,31	-66,8



# Ďakujem za pozornosť

Ing. Pavel Ondek

Zdroj: zdroj:CVTISR

Prepočty: za OZPŠaV spracovala Ing. Tatjana Koperová

Grafická úprava: Eva Čahojová